

**Fundación Más Vida**

**A 31 de diciembre de 2011**

# FUNDACIÓN MÁS VIDA

INFORME DE AUDITORÍA  
CUENTAS ANUALES ABREVIADAS

A 31 DE DICIEMBRE DE 2011

## INFORME DE AUDITORIA DE CUENTAS ANUALES

Al Patronato de la Fundación Más Vida:

1. Hemos auditado las cuentas anuales de Fundación Más Vida que comprenden el balance a 31 de diciembre de 2011, la cuenta de pérdidas y ganancias, el estado de cambios en el patrimonio neto y la memoria, correspondientes al ejercicio anual terminado en dicha fecha. El patronato es responsable de la formulación de las cuentas anuales de la Fundación, de acuerdo con el marco normativo de información financiera aplicable a la entidad (que se identifica en la Nota 2 de la memoria adjunta) y, en particular, con los principios y criterios contables contenidos en el mismo. Nuestra responsabilidad es expresar una opinión sobre las citadas cuentas anuales en su conjunto, basada en el trabajo realizado de acuerdo con la normativa reguladora de la actividad de auditoría de cuentas vigente en España, que requiere examen, mediante la realización de pruebas selectivas, de la evidencia justificativa de las cuentas anuales y la evaluación de si su presentación, los principios y criterios contables utilizados y las estimaciones realizadas, están de acuerdo con el marco normativo de información financiera que resulta de aplicación.
2. En nuestra opinión, las cuentas anuales del ejercicio 2011 adjuntas expresan, en todos los aspectos significativos, la imagen fiel del patrimonio y de la situación financiera de la Fundación Más Vida, al 31 de diciembre de 2011, así como de los resultados de sus operaciones correspondientes al ejercicio anual terminado en dicha fecha, de conformidad con el marco normativo de información financiera que resulta de aplicación y, en particular, con los principios y criterios contables contenidos en el mismo.

TIEMPO DE CUENTAS S.L.


INSTITUTO DE  
CENSORES JURADOS  
DE CUENTAS DE ESPAÑA

Miembro ejerciente:  
TIEMPO DE CUENTAS, S.L.

Año 2012 N.º 08/12/00485  
COPIA GRATUITA

Este informe está sujeto a la tasa  
aplicable establecida en la  
Ley 44/2002 de 22 de noviembre.

Zaragoza, a 18 de abril de 2011



Fdo.: Asunción Esteban Saiz

TIEMPO DE CUENTAS, S.L.

**CUENTAS ANUALES**


**A 31 DE DICIEMBRE DE 2011**

**BALANCES DE SITUACIÓN ABREVIADO  
AL 31 DE DICIEMBRE DE 2011**


(EN EUROS)

	NOTA	31/12/2011	31/12/2010		NOTA	31/12/2011	31/12/2010
<b>A) ACTIVO NO CORRIENTE</b>				<b>A) PATRIMONIO NETO</b>			
II. Inmovilizado Material				A-1) FONDOS PROPIOS			
1. Terrenos y construcciones	5	55.720,72	55.720,72	I. Dotación Fundacional	8	30.000,00	30.000,00
2. Instalaciones técnicas y otro inmovilizado material	5	11.978,81	17.376,66	II. Fondo social	8	6.310,63	6.310,63
3. Inmovilizado en curso y anticipos	5	174.588,01	174.588,01	III. Reservas voluntarias	8	301.755,43	258.290,84
III. Inversiones empresas del grupo				IV. Reservas para acciones	8	86.687,83	86.687,83
1. Otros activos financieros	6	7.369,58	7.369,58	V. Remanente	8	147.241,22	147.241,22
IV. Activos por impuesto diferido		59,31	39,31	VI. Resultados negativos anteriores	8	-93.311,83	-866,75
				VII. Excedente de la Fundación	8	52.093,16	-62.264,09
				A-2) SUBVENCIONES, DONAC. Y LEGADOS RECIBIDOS	11	27.046,78	54.093,57
<b>TOTAL ACTIVO NO CORRIENTE</b>		<b>249.696,43</b>	<b>255.094,28</b>	<b>TOTAL PATRIMONIO NETO</b>		<b>557.823,22</b>	<b>519.493,25</b>
<b>B) ACTIVO CORRIENTE</b>				<b>B) PASIVO CORRIENTE</b>			
I. Deudores comerciales y otras ctas.cobrar				II. Acreedores com.y otras ctas.pagar			
1. Deudores varios	6	231.298,93	175.807,13	1. Acreedores varios	7	146.023,50	149.481,42
II. Inversiones financieras a CP				2. Personal		850,00	749,70
1. Inversiones patrimoniales cp	6	153.000,00	153.000,00	3. HP acreedora impuesto sociedades	12	100,83	40,09
III. Efectivo y otros activos ilq.equiv.				4. Otras deudas con Admones.Púb.		5.285,98	6.205,81
1. Tesorería		76.088,17	92.068,85				
<b>TOTAL ACTIVO CORRIENTE</b>		<b>460.387,10</b>	<b>420.875,99</b>	<b>TOTAL PASIVO CORRIENTE</b>		<b>152.260,31</b>	<b>156.477,02</b>
<b>TOTAL ACTIVO</b>		<b>710.083,53</b>	<b>675.970,27</b>	<b>TOTAL PATRIM.NETO Y PASIVO</b>		<b>710.083,53</b>	<b>675.970,27</b>


Zaragoza, a 31 de marzo de 2012



Don Ismael Agut Asensio  
D.N.I. 17.700.770-Q  
Presidente



Doña Amparo Esteban Plaza  
D.N.I. 46.035.086-B  
Secretaría



Don Jesús Ángel Gómez Atares  
D.N.I. 25.142.869-M  
Vocal

**CUENTA DE PÉRDIDAS Y GANANCIAS ABREVIADA  
AL 31 DE DICIEMBRE DE 2011**

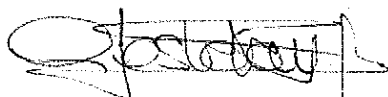
(EN EUROS)

A) OPERACIONES CONTINUADAS	NOTA	2011	2010
1. Ingresos de la entidad por su actividad propia		603.664,05	530.674,28
2. Ayudas monetarias y otros gastos	11	-379.771,46	-377.926,82
3. Gastos de personal			
a) Sueldos, salarios y asimilados	11	-79.436,50	-103.608,89
b) Cargas sociales	11	-21.364,01	-27.537,08
4. Otros gastos de explotación			
a) Servicios exteriores	11	-66.353,33	-78.664,24
b) Tributos		-224,00	-491,20
10. Amortización del inmovilizado		-7.160,77	-7.160,53
<b>A.1) RESULTADO DE EXPLOTACIÓN</b>		<b>49.353,98</b>	<b>-64.714,48</b>
12. Ingresos financieros		3.043,53	2.722,66
13. Gastos financieros		0,00	0,00
<b>A.2) RESULTADO FINANCIERO</b>		<b>3.043,53</b>	<b>2.722,66</b>
<b>A.3) RESULTADO ANTES DE IMPUESTOS</b>		<b>52.397,51</b>	<b>-61.991,82</b>
17. Impuestos sobre beneficios	10	-304,35	-272,27
<b>A.5) RESULTADO DEL EJERCICIO</b>		<b>52.093,16</b>	<b>-62.264,09</b>


Zaragoza, a 31 de marzo de 2012



Don Ismael Agut Asensio  
D.N.I. 17.700.770-Q  
Presidente



Doña Amparo Esteban Plaza  
D.N.I. 46.035.086-B  
Secretaría



Don Jesús Ángel Gómez Atares  
D.N.I. 25.142.869-M  
Vocal



CUENTAS ANUALES DE 2011

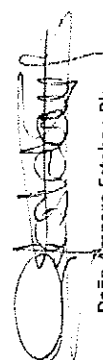
ESTADO ABREVIADO DE CAMBIOS EN EL PATRIMONIO NETO ABREVIADO  
CORRESPONDIENTE AL EJERCICIO TERMINADO EL 31 DE DICIEMBRE DE 2011  
(EN EUROS)

B) ESTADO TOTAL DE CAMBIOS EN PATRIMONIO NETO	Capital social Escriturado	Reservas	Resultado del ejercicio	Resultados negativos ejerc. anter.	Ajustes por cambios de valor	Remanente	Subvenciones donaciones y legados y recibidos	TOTAL PATRIMONIO NETO
A. SALDO, FINAL DEL AÑO 2009	36.310,63	254.053,04	147.848,59	-866,75	-606,94	0,00	0,00	436.738,57
I. Ajustes por cambios de criterio 2009 y anteriores		91.532,57						91.532,57
II. Ajustes por errores 2009 y anteriores								0,00
B. SALDO AJUSTADO, INICIO DEL AÑO 2010	36.310,63	345.585,61	147.848,59	-866,75	-606,94	0,00	0,00	528.271,14
I. Total de ingresos y gastos reconocidos		-606,94	-62.264,09		606,94	-607,37	54.093,57	-8.777,89
II. Operaciones con socios o propietarios								0,00
1. Distribución del beneficio del 2009								0,00
- Reservas			-147.848,59			147.848,59		0,00
III. Otras variaciones del patrimonio neto.								0,00
C. SALDO, FINAL DEL AÑO 2010	36.310,63	344.978,67	-62.264,09	-866,75	0,00	147.241,22	54.093,57	519.493,25
I. Ajustes por cambios de criterio 2010 y anteriores								0,00
II. Ajustes por errores 2010 y anteriores								0,00
D. SALDO AJUSTADO, INICIO DEL AÑO 2011	36.310,63	344.978,67	-62.264,09	-866,75	0,00	147.241,22	54.093,57	519.493,25
I. Total de ingresos y gastos reconocidos			52.093,16				-27.046,79	25.046,37
II. Operaciones con socios o propietarios								0,00
1. Distribución del beneficio del 2010		30.180,99	62.264,09	-92.445,08				0,00
- Reservas		13.283,60						0,00
III. Otras variaciones del patrimonio neto.								0,00
E. SALDO, FINAL DEL AÑO 2011	36.310,63	388.443,26	52.093,16	-93.311,83	0,00	147.241,22	27.046,78	557.823,22


Zaragoza, a 31 de marzo de 2012

Don Ismael Agut Asensio  
D.N.I. 17.700.770-Q

Presidente



Doña Amparo Esteban Plaza  
D.N.I. 46.035.086-B  
Secretaria

  
Don Jesús Ángel Gómez Atares  
D.N.I. 25.142.869-M  
Vocal

  
más vida





**MEMORIA DE LAS CUENTAS ANUALES DE LA**

**FUNDACIÓN MÁS VIDA**

**CORRESPONDIENTE AL EJERCICIO CERRADO EL 31/12/2011**

(Modelo Abreviado)

**1. ACTIVIDAD DE LA FUNDACIÓN**

<b>DOMICILIO SOCIAL:</b>	Paseo Independencia nº 19 3º 5ª
<b>LOCALIDAD:</b>	ZARAGOZA
<b>PROVINCIA:</b>	ZARAGOZA
<b>CÓDIGO POSTAL:</b>	50.001
<b>N.I.F.:</b>	G50639160
<b>Nº DE REGISTRO:</b>	449 (AECID)
<b>TELEFONO:</b>	976239044
<b>FAX:</b>	976213928
<b>CORREO ELECTRONICO:</b>	masvida@fundacionmasvida.org
<b>PÁGINA WEB:</b>	www.fundacionmasvida.org

## FINES DE LA ENTIDAD

La Fundación Más Vida es una ONG para el Desarrollo que fue inscrita en el Registro de Fundaciones de la Comunidad Autónoma de Aragón por Orden de 28 de febrero de 1996, del Departamento de Presidencia y Relaciones Institucionales (Boletín Oficial de Aragón nº 32, de 18 de marzo de 1996).

La Fundación tiene por objeto la ayuda y cooperación al desarrollo, con carácter desinteresado y sin ánimo de lucro y con las siguientes finalidades de interés general:

- Apoyo a la infancia, al desarrollo integral de los niños, fomentando su educación, formación, tolerancia y la colaboración como elementos esenciales del desarrollo de la persona y su papel en la sociedad.
- Ayuda asistencial a los niños necesitados y apoyo formativo y de inserción laboral de los mismos.
- Defensa de los derechos del niño, denunciando situaciones de explotación y de malos tratos, así como creación de centros de acogida para niños.
- Puesta en marcha de programas que estimulen la función de los padres en la educación de sus hijos.
- Ayuda económica a niños necesitados ya que la carencia de medios materiales no debe suponer una limitación al desarrollo personal.
- Ayuda y colaboración con entidades que fomenten y desarrollen fines análogos.
- Creación de centros y establecimientos asistenciales, educativos, de formación reciclaje profesional, sanitarios, de orientación familiar, así como de cualquier otra clase que puedan servir para un mejor cumplimiento de los fines fundacionales.

La puesta en marcha de cualquier iniciativa que sirva al cumplimiento de los fines descritos.

## PROGRAMA DE DESARROLLO INTEGRAL EN ESTELÍ, NICARAGUA

Durante el año 2011, Más Vida apoyó 10 proyectos ejecutados por la ONG local Familias Unidas Nicaragua, englobados en 5 sectores de actuación y dirigidos a un total de 4.872 familias (unos 25.000 beneficiarios) de Estelí, en el marco de un Plan Integral de Desarrollo.

Las acciones que han integrado este plan durante el año 2011 han sido las siguientes:

- **Programa de Educación:**
  - Proyecto de Educación Básica: dotación de material escolar, centro educativo-comunitario, centro de primaria, alfabetización y mejora de infraestructuras, equipamientos y materiales educativos, dotación de mini-bibliotecas, apoyo al centro de preescolar y centro educativo de primaria en Estelí y apoyo a comedores escolares y granjas escuela en comunidades rurales.
  - Proyecto de Educación Ambiental: Grupos de Educación Ambiental (GEAs).
  - Proyecto de Formación Técnica: Centro de Usuarios y de Formación en Computación.
- **Programa de Salud:**
  - Jornadas educativo-sanitarias.
  - Brigadas médicas rurales en comunidades de difícil acceso.

- **Programa de Nutrición y Seguridad Alimentaria:**
  - Proyecto de comedores escolares.
  - Proyecto de granjas-escuela.
- **Programa de Producción y Generación de ingresos:**
  - Créditos agrícolas y formación técnica a pequeños productores para la introducción de prácticas agrícolas de mayor viabilidad económica y sostenibilidad medioambiental.
- **Programa de Habitabilidad básica:**
  - Proyecto de rehabilitación de viviendas.
  - Proyecto de mejora de las condiciones de acceso a agua y saneamiento.

Para dar cumplimiento a este fin que se acaba de desarrollar, la entidad ha solicitado ayuda a numerosas entidades públicas. Para este proyecto, aproximadamente el 80% del importe total de subvenciones y ayudas proviene de entidades locales, comarcales y provinciales de dentro del territorio aragonés. Dentro de este 80% de fondos aragoneses, el 84% del total ha sido aportado por la Diputación General de Aragón.

El otro 20% de los fondos aportados a este proyecto proviene de entidades públicas de otros lugares de España. Igualmente hay fondos obtenidos de las cuotas de socios y afiliados que se han destinado a este proyecto.

## PLAN DE DESARROLLO INTEGRAL DE LOS BARRIOS DE LA MINA Y NUEVA ESPERANZA, EN SANTO DOMINGO NORTE, REPÚBLICA DOMINICANA

Durante el año 2011, Más Vida apoyó 3 proyectos ejecutados por la ONG local Familias Unidas República Dominicana, englobados en 4 sectores de actuación y dirigidos a un total de 1.500 familias (unos 7.500 beneficiarios aprox.) en el marco de un Plan de Desarrollo Integral para los barrios de La Mina y Nueva Esperanza.

Durante este año, las acciones que han integrado este plan han sido las siguientes:

- **Programa de Educación**
  - Programa de educación formal en el nivel de inicial y primaria: dotación de material escolar; Centro de Preescolar en La Mina; Centro de Preescolar en Nueva Esperanza; apoyo deportivo infantil y centro de formación en peluquería y estética.
  - Proyecto de refuerzo escolar y fomento de la lectura.
  - Proyecto de Juventud y Deportes.
  - Proyecto de Alfabetización de adultos.
- **Programa de Formación**
  - Escuela de Peluquería y Belleza.
  - Aula de informática.

F. G. S. N. S. E.  
Institución  
de la D. G. /  
de la R.  
de la P. /

- **Programa de Salud**
  - Proyecto Centro de Salud Más Vida-Familias Unidas.
  - Proyecto de prevención y atención en VIH/SIDA y de Salud Sexual y Reproductiva.
  - Proyecto de Prevención y Educación para la Salud.
- **Programa de Habitabilidad Básica.**
  - Programa de rehabilitación de viviendas.
  - Programa de agua y saneamiento.

Para este proyecto la Fundación Más Vida ha obtenido fondos de entidades públicas aragonesas y de entidades públicas de otros lugares de España prácticamente en la misma proporción. Alrededor del 40% de los fondos obtenidos para esta finalidad ha sido aportado por la Diputación Provincial de Zaragoza. Asimismo se han empleado parte de las aportaciones de los socios y afiliados.

## PROYECTOS DE SENSIBILIZACIÓN Y EDUCACIÓN PARA EL DESARROLLO

### PROYECTO DE "SENSIBILIZACIÓN CON DOS ORILLAS. FASE II"

- Ámbito: educación formal en el ámbito geográfico de Aragón, Nicaragua y República Dominicana
- Población meta: niños/as y jóvenes de 10 a 18 años

- **Temporalización:** proyecto en ejecución desde octubre de 2011 a septiembre 2012.
- **Breve descripción:** Se trata de un proyecto centrado en profundizar, reflexionar y la apropiación de los Derechos de la Infancia y la Juventud desde el ejercicio de la Comunicación. Las acciones contenidas en el presente proyecto se realizan en Aragón, Nicaragua y República Dominicana, permitiendo así un enriquecimiento mutuo entre los y las participantes, pudiendo intercambiar experiencias y trabajos realizados a lo largo del Proyecto en el periódico digital [www.dosorillas.es](http://www.dosorillas.es)
- **Beneficiarios/as:** 238 niños/as y jóvenes.

La Fundación ha aplicado a este proyecto una subvención de 19 miles de euros concedida por el Ayuntamiento de Zaragoza. Igualmente se han empleado parte de los fondos de las cuotas de socios y afiliados.

### PROYECTO "TRANSFORMANDO MIRADAS, CONSTRUYENDO IGUALDAD"

- **Ámbito:** educación no formal en el ámbito geográfico de Zaragoza.
- **Población meta:** población aragonesa.
- **Temporalización:** proyecto en ejecución de diciembre de 2011 a diciembre de 2012.
- **Breve descripción:** Proyecto de EpD con el objetivo de sensibilizar desde la Comunicación Social a la población en Aragón, sobre la igualdad de género y la necesidad e importancia de ésta para lograr procesos de desarrollo más justos y equitativos
- **Beneficiarios/as:**
  - 80 Jóvenes de 12 a 18 años en Aragón.

- 20 ONGD/ONG/entidades sociales y 10 medios de comunicación y 25 jóvenes futuros comunicadores/as sociales.
- Ciudadanía en general, ONGD/ONG/entidades sociales y medios de comunicación.

La Fundación ha obtenido con la finalidad de aplicar a este proyecto una subvención de 20 miles de euros concedida por la Diputación General de Aragón, además de una ayuda de una entidad privada y de las aportaciones de las cuotas de socios.

### PROYECTO “KNOWLEGDE, HEALTH AND FOOD FOR ALL”

**Objetivo:** sensibilización de la ciudadanía europea sobre el impacto de la protección internacional de la propiedad intelectual en los procesos de desarrollo de los países del Sur así como incidir en la modificación y/o adopción de medidas normativas y políticas públicas para su corrección.

**Ámbito geográfico:** España, Italia, Francia, India, Bolivia y Ecuador.

**Temporalización:** proyecto en ejecución de diciembre de 2009 a noviembre de 2012.

**Metodología:** enfoque participativo, utilización de técnicas artísticas: representaciones teatrales con el estilo de Teatro Forum, cómics y reportajes audiovisuales. Asimismo se trabajará mediante grupos de trabajo y discusión y mediante la creación de espacios de intercambio de experiencias y buenas prácticas.

La Fundación ha obtenido para este proyecto una subvención concedida por la Comisión Europea, en concreto, una convocatoria para actores no estatales y autoridades locales del 2009. El importe concedido fueron 81 miles de euros. Asimismo, la Fundación aplica también fondos percibidos a través de cuotas de socios.



## **2. BASES DE PRESENTACIÓN DE LAS CUENTAS ANUALES**

### a) Imagen fiel

Las presentes cuentas anuales han sido formuladas a partir de los registros contables de la Fundación y se presentan de acuerdo con la legislación mercantil vigente y con las normas establecidas en las normas de adaptación del Plan General de Contabilidad a las entidades sin fines lucrativos y las normas de información presupuestaria de estas entidades, con objeto de mostrar la imagen fiel del patrimonio, de la situación financiera y del excedente de la Fundación.

### b) Principios contables

Para la formulación de las presentes cuentas anuales se han aplicado los principios contables de obligado cumplimiento recogidos en las normas anteriormente citadas.

### c) Comparación de la información

La estructura del Balance y de la Cuenta de Resultados presentadas está adaptada a los modelos obligatorios recogidos en las normas antes citadas, es idéntica a la del ejercicio anterior, con lo que se posibilita la comparación de las mismas.

### d) Elementos recogidos en varias partidas

No existen elementos que se encuentren recogidos en varias partidas del balance.

### e) Cambios en criterios contables

En el ejercicio 2010 la Fundación decidió contabilizar las subvenciones recibidas a partir del ejercicio 2011 la Fundación contabilizará las subvenciones recibidas según criterio de devengo, y no según criterio de caja. Esto supone que aparezca una cuenta

de deudores por subvenciones en el balance de la entidad, y un saldo de subvenciones pendientes de traspasar a resultados en el Patrimonio Neto.

### **3. APLICACIÓN DEL EXCEDENTE DEL EJERCICIO**

#### Análisis de las principales partidas que forman el excedente del ejercicio

Por parte de los ingresos la partida más significativa es la reflejada en la cuenta de Ingresos de la entidad por la actividad propia, suponiendo el 99,48 % de los ingresos de la misma.

Dentro de este epígrafe se han recogido los siguientes conceptos:

- Cuotas de usuarios y afiliados (61% sobre los ingresos totales)
- Ingresos de subvenciones (38% sobre los ingresos totales)
- Ingresos financieros (1% sobre los ingresos totales)
- Ingresos extraordinarios (0% sobre los ingresos totales)

Respecto a los gastos reflejados en la cuenta de resultados, todos ellos han sido realizados para la actividad propia de la Entidad.

<b>Base de reparto</b>	<b>Importe</b>
Excedente del ejercicio	52.093,16 €
Remanente	
Reservas voluntarias	
<b>Total</b>	<b>52.093,16 €</b>
<b>Aplicación</b>	<b>Importe</b>
A reservas voluntarias	52.093,16 €
<b>Total</b>	<b>52.093,16 €</b>

#### **4. NORMAS DE REGISTRO Y VALORACIÓN**

a) Gastos de establecimiento

La Fundación no posee gastos de establecimiento activados en partidas del Balance.

b) Inmovilizado inmaterial

La Fundación no posee bienes de inmovilizado material en partidas del Balance.

c) Bienes integrantes del Patrimonio Histórico

La entidad no posee bienes integrantes del Patrimonio Histórico.

d) Inmovilizado material

El inmovilizado material se valora por su coste de adquisición. No se han capitalizado intereses ni diferencias de cambio. Tampoco se han activado trabajos efectuados por la entidad para su inmovilizado, ni se han realizado actualizaciones de valor.

No se han dotado provisiones por depreciación.

Las amortizaciones se han calculado según las normas de contabilidad.

e) Valores negociables y otras inversiones financieras análogas

Las inversiones financieras han sido valoradas por su precio de adquisición, recogándose dentro del inmovilizado financiero por ser a largo plazo. La cantidad que figura en el balance como inmovilizado financiero corresponde a una fianza por alquiler.

f) Créditos no derivados de la actividad

La entidad no posee este tipo de bienes.

g) Existencias

La entidad no posee este tipo de bienes.

#### h) Subvenciones, donaciones y legados

Las subvenciones, donaciones y legados de carácter no reintegrable recibidas en forma de tesorería han sido imputadas a resultados del ejercicio en el que han sido concedidas.

#### i) Provisiones para pensiones y obligaciones similares

La entidad no posee ninguna obligación de este tipo.

#### j) Impuesto sobre beneficios

La entidad goza de exención en el impuesto sobre beneficios ya que cumple los requisitos previstos en el artículo 6 de la Ley 49/2002 de Régimen Fiscal de las Entidades sin fines lucrativos.

#### k) Otras provisiones del Grupo I

No existe esta partida en el balance.

#### l) Deudas

Las deudas han sido recogidas en el balance por su valor de reembolso, todas ellas tienen el carácter de deudas a corto plazo y no devengan intereses.

#### m) Transacciones en moneda extranjera

La conversión a moneda nacional de la moneda extranjera y otros medios líquidos en poder de la entidad se ha realizado aplicando el tipo de cambio vigente en la fecha de realización del gasto o de incorporación al patrimonio.

Al cierre del ejercicio, en caso de existir, figurarán en el balance de situación al tipo de cambio vigente en ese momento.

No se han producido diferencias de cambio que afecten a la cuenta de resultados durante el ejercicio.

n) Ingresos y gastos

Respecto a los ingresos, las cuotas de usuarios han sido reconocidas como ingreso del periodo. Los ingresos procedentes de promociones para captación de recursos, de patrocinadores y colaboraciones han sido reconocidos al producirse las campañas y actos que los han generado.

Respecto a los gastos, las ayudas otorgadas por la entidad en el cumplimiento de su actividad propia, han sido contabilizadas en el momento en que se aprueba su concesión, y por el importe acordado.

**5. INMOVILIZADO MATERIAL, INTANGIBLE E INVERSIONES INMOBILIARIAS**

I) Inmovilizado Intangible

No existen bienes pertenecientes al inmovilizado intangible en el balance de la Fundación.

II) Inmovilizado material

El detalle del movimiento de bienes que componen el Inmovilizado Material en el ejercicio 2011 se detalla en el siguiente cuadro.

La partida de "Terrenos" tiene contabilizado el coste de compra de un terreno en Managua, Nicaragua, adquirido a través de la entidad Familias Unidas Nicaragua, contraparte local.

GS093:  
nro de  
del día  
o D.G.A.  
nstituir  
es y Re  
nento de  
in por e

Denominación del bien	210. Terrenos	215. Otras instalaciones	216. Mobiliario	217. Equipos proceso información	218. Elementos transporte	219. Otro inmovilizado material	231. Construcciones en curso
Saldo inicial	55.720,72	2.437,90	13.179,73	15.174,80	26.000,00	1.011,90	174.588,01
Adquisiciones				1.762,92			
Reversión de correcciones valorativas por deterioro							
Transferencias o traspasos de otras partidas							
Bajas							
Correcciones valorativas por deterioro							
<b>SALDO FINAL</b>	<b>55.720,72</b>	<b>2.437,90</b>	<b>13.179,73</b>	<b>16.937,72</b>	<b>26.000,00</b>	<b>1.011,90</b>	<b>174.588,01</b>
<b>Amortización Acumulada del Inmovilizado Material</b>							
Saldo inicial		-1.744,92	-6.973,82	-12.037,77	-19.367,60	-303,56	
Entradas		-203,79	-931,71	-1.764,08	-4.160,00	-101,19	
Salidas							
Saldo final		-1.948,71	-7.905,53	-13.801,85	-23.527,60	-404,75	
<b>VALOR NETO CONTABLE</b>	<b>55.720,72</b>	<b>489,19</b>	<b>5.274,20</b>	<b>3.135,87</b>	<b>2.472,40</b>	<b>607,15</b>	<b>174.588,01</b>
Coefficientes de amortización		8 %	7 %	11.5%	16 %	10 %	
Métodos de amortización		Lineal	Lineal	Lineal	Lineal	Lineal	

### III) Bienes del Patrimonio Histórico

La entidad no posee bienes pertenecientes al Patrimonio Histórico.

### IV) Inversiones Inmobiliarias

Tampoco hay bienes de estas características en el balance de la entidad.

### V) Inmovilizado en curso

No existe movimiento en la partida de Inmovilizado en curso para 2011.

### VI) Arrendamiento financiero y otras operaciones de naturaleza similar.

No existen activos adquiridos de este modo.

## **6. ACTIVOS FINANCIEROS**

El inmovilizado a largo plazo se compone de diversas fianzas. La sociedad tiene dos fondos a corto plazo en dos entidades bancarias que se consideran mantenidos hasta el vencimiento. Se adjunta junto con esta memoria Código de conducta al respecto. La partida de créditos, derivados y otros hace referencia a los deudores comerciales y otras cuentas a pagar, que fundamentalmente se trata del saldo de subvenciones concedidas pero no cobradas.

CLASES	Instrumentos financieros a l.p		Instrumentos financieros a corto plazo	
	Créditos, derivados y otros		Instrumentos de patrimonio	
CATEGORÍAS	2011	2010	2011	2010
Inversiones mantenidas hasta vencimiento	7.369,58	7.369,58	153.000,00	153.000,00
Créditos, derivados y otros			231.542,54	175.807,13
<b>TOTALES</b>	<b>7.369,58</b>	<b>7.369,58</b>	<b>384.542,54</b>	<b>328.807,13</b>

## **7. PASIVOS FINANCIEROS**

La entidad no tiene pasivos financieros ni a largo ni a corto plazo.

El saldo contabilizado como "proveedores" tiene su origen en débitos por la actividad propia y en proveedores de inmovilizado.

## **8. FONDOS PROPIOS**

- I) No existen desembolsos pendientes a la dotación fundacional.
- II) No existen aportaciones no dinerarias.
- III) No existen circunstancias específicas que restringen la disponibilidad de las reservas.
- IV) Cuadro de movimientos del ejercicio. A parte del traspaso del excedente negativo del ejercicio de 2010, el movimiento que ha habido en los fondos propios se debe únicamente al cambio de criterio contable que se produjo en el ejercicio precedente, por el cual las subvenciones pasaron a contabilizarse según criterio de devengo y no de cobro.

Denominación de la cuenta	Saldo inicial	Entradas	Salidas	Saldo final
100. Dotación fundacional	36.310,63			36.310,63
113. Reservas voluntarias	258.290,84	43.464,59		301.755,43
114. Reservas especiales	86.687,83			86.687,83
120. Remanente	147.241,22			147.241,22
121. Excedentes negativos ejerc. anteriores	-866,75	-92.445,08		-93.311,83
129. Excedente del ejercicio	-62.264,09	52.093,16	62.264,09	52.093,16
<b>Totales</b>	<b>465.399,68</b>	<b>3.236,27</b>	<b>62.264,09</b>	<b>530.776,44</b>

## **9. USUARIOS Y OTROS DEUDORES DE LA ACTIVIDAD PROPIA**

El saldo a 31 de diciembre de 2011 de la partida de Usuarios y otros deudores por actividad propia asciende a 231.298,93 Euros. La composición detallada de dicho saldo se especifica en el cuadro de la NOTA 12 de esta Memoria perteneciente a "Subvenciones, Donaciones y Legados recibidos". La mayor parte de ellos son Organismos Públicos españoles, aunque también hay alguna entidad privada.



El movimiento de la cuenta ha sido el siguiente:

Descripción	Saldo inicial	Altas	Bajas	Saldo final
Usuarios y otros deudores	175.807,13	179.001,32	-123.509,52	231.298,93
<b>TOTALES</b>	<b>175.807,13</b>	<b>179.001,32</b>	<b>-123.509,52</b>	<b>231.298,93</b>

La entidad cuenta también con más de 1.700 asociados que realizan aportaciones periódicas cada año. El importe neto de ingresos por este concepto ascendió en 2011 a 368 miles de Euros, saldo incluido dentro del punto 1 de la Cuenta de Pérdidas y Ganancias.

## 10. SITUACIÓN FISCAL

La Fundación Más Vida se acoge al Régimen fiscal de la Ley 49/2002, para entidades sin fines lucrativos, tributando en el Impuesto de sociedades únicamente por el importe de los ingresos obtenidos por intereses financieros, minorados en su caso por el importe de los gastos por intereses financieros.

Resultado contable del ejercicio			52.093,16
	Aumentos	Disminuciones	
Impuesto sobre sociedades		304,35	-304,35
<u>Diferencias permanentes</u>			0,00
* Resultados exentos	603.664,05	-554.310,07	49.353,98
* Otras diferencias			0,00
<u>Diferencias temporales</u>			0,00
* Con origen en el ejercicio			0,00
* Con origen en ejercicios anteriores			
Compensación de bases imponibles negativas de ejercicios anteriores			
<b>BASE IMPONIBLE (RESULTADO FISCAL)</b>			<b>3.043,53</b>

## 11. INGRESOS Y GASTOS

- a. El desglose de las partidas 6 de la cuenta de pérdidas y ganancias (*Aprovisionamientos*), tiene saldo cero.
- b. En la partida nº 8 de la cuenta de pérdidas y ganancias (*Gastos de personal*), se desglosa de la siguiente forma:

Sueldos y salarios	79.436,50 €
Cargas sociales	21.364,01 €

- c. La partida 9 (*Otros gastos de explotación*) se desglosa en la siguiente forma:

Arrendamientos	14.686,00 €
Reparaciones y conservación	93,86 €
Servicios profesionales independientes	997,71 €
Primas de seguros	381,65 €
Gastos bancarios	1.076,08 €
Suministros	2.905,01 €
Otros servicios	46.016,15 €
Otras pérdidas gestión corriente	14,87 €
Otros tributos	224,00 €

- d. El detalle de las "Ayudas" entregadas por la Fundación es el siguiente:

Ayudas a Nicaragua	150.281,67 €
Ayudas a República Dominicana	118.343,95 €
Redacción y ejecución de proyectos	111.145,84 €

Las actividades para las que se han concedido dichas ayudas, figuran detalladas al Inicio de esta memoria (Memoria de actividades).

- e. Desglose de ingresos:

Subvenciones	235.115,64 € (Ver NOTA 12)
Donativos de socios	368.548,41 € (Ver NOTA 9)
Ingresos financieros	3.043,53 €

## 12. SUBVENCIONES, DONACIONES Y LEGADOS RECIBIDOS

La siguiente tabla desglosa las subvenciones concedidas por diferentes organismos públicos y otras entidades a la FUNDACIÓN MÁS VIDA.

Entidad concedente	Año concesión	Periodo aplicación	Importe concedido	Imputado ejerc. actual	Cobrado ejerc. anteriores	Cobrado ejerc. actual	Total cobrado	Pendiente cobro
AYTO.TOMARES	2007	2007	3.000,00	---	---	---	0,00	3.000,00
AYTO.PALMA DEL RÍO	2007	2007	1.250,00	---	---	---	0,00	1.250,00
AYTO.ALCORISSA	2007	2007	2.000,00	---	---	---	0,00	2.000,00
AYTO.ALCORISSA	2008	2008	3.000,00	---	---	---	0,00	3.000,00
AYTO.MARACENA	2008	2008	3.000,00	---	---	---	0,00	3.000,00
AYTO.BARBASTRO	2009	2009	3.296,88	---	---	3.296,88	3.296,88	0,00
COMARCA DE ANDORRA	2009	2009	3.257,72	---	---	3.257,72	3.257,72	0,00
AYTO.ALBOLOTE	2009	2009	4.827,50	---	---	---	0,00	4.827,50
AYTO.CASARES	2009	2009	10.805,32	---	9.184,52	---	9.184,52	1.620,80
AYTO.HUESCA	2009	2009	6.242,80	---	---	---	0,00	6.242,80
AYTO.ELDA	2009	2009	6.242,80	---	---	6.242,80	6.242,80	0,00
AYTO.SAX	2010	2010	3.000,00	---	2.550,00	450,00	3.000,00	0,00
<b>Subtotales</b>			<b>49.923,02</b>	<b>0,00</b>	<b>11.734,52</b>	<b>13.247,40</b>	<b>24.981,92</b>	<b>24.941,10</b>

MEMORIA ECONÓMICA DE 2011

Entidad concedente	Año concesión	Periodo aplicación	Importe concedido	Imputado ejerc. actual	Cobrado ejerc. anteriores	Cobrado ejerc. actual	Total cobrado	Pendiente cobro
AYTO.MONZÓN	2010	2010	2.000,00	---			0,00	2.000,00
AYTO.TORRENT	2010	2010	1.000,00	---	800,00	200,00	1.000,00	0,00
AYTO.SABIÑANIGO	2010	2010	4.047,00	---		4.047,00	4.047,00	0,00
AYTO.ZARAGOZA	2010	2010	68.877,65	---		68.877,65	68.877,65	0,00
AYTO.MARACENA	2010	2011	1.500,00	1.500,00			0,00	1.500,00
AYTO.PALMA DEL RÍO	2010	2011	2.654,92	2.654,92			0,00	2.654,92
AYTO.JACA	2010	2010	2.820,73	2.820,73		2.256,59	2.256,59	564,14
AYTO.MANZANARES	2010	2011	6.000,00	6.000,00		6.000,00	6.000,00	0,00
AYTO.CASARES	2010	2011	9.466,30	9.466,30		8.046,36	8.046,36	1.419,94
AYTO.ALCALÁ DE HENARES	2010	2011	14.507,40	14.507,40			0,00	14.507,40
DIPUTACIÓN PROVINCIAL HUESCA	2011	2011	3.000,00	3.000,00		3.000,00	3.000,00	0,00
AYTO.BARBASTRO	2011	2011	3.000,00	3.000,00			0,00	3.000,00
DIPUTACIÓN PROVINCIAL ZARAGOZA	2011	2011	26.586,38	26.586,38		26.586,38	26.586,38	0,00
DOMACIÓN MECENAZGO TJ	2011	2011	868,50	868,50		868,50	868,50	0,00
AYTO.JACA	2011	2011	1.958,46	1.958,46		1.566,77	1.566,77	391,69
MANCOMUNIDAD COSTA DEL SOL	2011	2011	10.422,16	10.422,16		7.816,62	7.816,62	2.605,54
		Subtotales	158.709,50	82.784,85	800,00	129.265,87	130.065,87	28.643,63



MEMORIA ECONÓMICA DE 2011

Entidad concedente	Año concesión	Periodo aplicación	Importe concedido	Imputado ejerc. actual	Cobrado ejerc. anteriores	Cobrado ejerc. actual	Total cobrado	Pendiente cobro
ABONO DEUTSCHE BANK	2011	2011	125,00	125,00		125,00	125,00	0,00
AYTO.GUADIX	2011	2011	1.662,79	1.662,79		1.662,79	1.662,79	0,00
ARCELOR DE LUX - ARCELORMITTAL	2011	2011	730,45	730,45		730,45	730,45	0,00
AYTO.TEROR	2011	2011	1.466,36	1.466,36		1.466,36	1.466,36	0,00
DIPUTACIÓN GENERAL DE ARAGÓN	2011	2011	84.560,38	84.560,38			0,00	84.560,38
DIPUTACIÓN GENERAL DE ARAGÓN	2011	2011	20.183,45	20.183,45			0,00	20.183,45
AYTO.TORREIÓN DE ARDOZ	2011	2011	5.000,00	5.000,00			0,00	5.000,00
AYTO. BINEFAR	2011	2011	479,97	479,97			0,00	479,97
AYTO. UTEBO	2011	2011	6.230,00	6.230,00			0,00	6.230,00
COMARCA DE ANDORRA	2011	2011	3.251,75	3.251,75			0,00	3.251,75
COMARCA HOYA DE HUESCA	2011	2011	1.593,85	1.593,85			0,00	1.593,85
ACCORDO DI COOPERAZIONE TRA RICERCA E COOPERAZIONE E MÁS VIDA	2010-2012	2010-2012	81.140,36	27.046,79	5.362,78	17.362,78	22.725,56	58.414,80
		Subtotales	204.636,57	150.543,00	5.362,78	19.559,59	24.922,37	179.714,20
		TOTALES	415.941,38	235.115,64	17.897,30	165.860,65	183.757,95	231.298,93

Las subvenciones y donaciones recibidas se aplican en el ejercicio en el que fueron concedidas desde el ejercicio de 2010, con independencia del momento de su cobro real. El importe total de subvenciones aplicadas al ejercicio de 2011 es de 235.115,64 Euros. El 99% de las subvenciones recibidas en 2011 ha tenido su origen en organismos públicos tales como ayuntamientos o diputaciones provinciales. Alrededor de un 1% ha proveniendo de donaciones de entidades privadas. Vemos que la columna de importes pendientes de cobro compone el saldo del epígrafe de "Deudores por subvenciones concedidas" del activo del balance.

En el caso del *Accordo di Cooperazioni Tra Ricerca e Cooperazione e Más Vida* aplicamos la subvención en los tres años de ejecución del proyecto, por lo que aparece un saldo en el epígrafe de "Subvenciones, donaciones y legados recibidos" del Patrimonio Neto de la entidad de 27.046,79 Euros. Asimismo aparece un saldo de 58 miles de euros en la cuenta 440 pendiente de cobro por este concepto.

El detalle de esta subvención es el siguiente:

Total subvención concedida a Más Vida	81.140,36
Año de concesión	diciembre-09
Ejercicios de ejecución del proyecto	3 años
Importe traspasado a resultados en 2011	27.046,79 €
Importe pendiente de traspasar a resultados	27.046,78 €



### **13. APLICACIÓN DE ELEMENTOS PATRIMONIALES A FINES PROPIOS**

Todos los bienes y derechos que posee la fundación están vinculados directamente al cumplimiento de los fines propios. El destino de las rentas e ingresos de la Fundación igualmente se destinan al cumplimiento de los fines propios.

Ejercicio	Ingresos brutos computables	Gastos necesarios computables	Diferencia	Importe destinado a fines propios				
				Total		Destinado en el ejercicio		
				Importe	%	2009	2010	2011
2009	789.536,16	-641.687,57	147.848,59	147.848,59	100%	100%		
2010	533.396,94	-595.661,03	-62.264,09	-62.264,09	100%		100%	
2011	606.707,58	-554.614,42	52.093,16	52.093,16	100%			100%

### **INFORMACIÓN DE LAS INVERSIONES EN BIENES NECESARIOS PARA EL DESARROLLO DE LA ACTIVIDAD FUNDACIONAL**

INVERSIONES REALIZADAS EN CUMPLIMIENTO DE FINES								
Detalle de la inversión	ADQUISICION		FINANCIACION			IMPUTADAS A FINES		
	fecha	valor	recursos propios	subvenc.	ptmo.	hasta 2011	en 2011	pdte.
Equipos proc. información	2011	1.762,92	1.762,92				1.762,92	
	TOTALES	1.762,92	1.762,92				1.762,92	



Más vida

MEMORIA ECONÓMICA DE 2011

SEGUIMIENTO DE LOS RECURSOS DESTINADOS A CUMPLIMIENTO DE FINES								
Ejercicio	RECURSOS DESTINADOS EN EL EJERCICIO A CUMPLIMIENTO DE FINES				RECURSOS DESTINADOS A CUMPLIMIENTO DE FINES HECHOS EFECTIVOS EN EL EJERCICIO			
	RESULTADO CONTABLE CORREGIDO	Gastos act. propia devengados en el ejercicio (incluye gastos comunes a la act. propia) sin amortizaciones ni provisiones	Inversiones realizadas en la actividad propia en el ejercicio	TOTAL RECURSOS DESTINADOS EN EL EJERCICIO	% Recursos destinados s/ resultado contable corregido	2009	2010	2011
2009	789.536,16	-635.387,57	322,80	635.710,37	80,51%	100%		
2010	533.124,67	-588.288,23	3.390,37	591.678,60	110,98%		100%	
2011	606.707,58	-547.149,30	1.762,92	548.912,22	90,47%			100%

SEGUIMIENTO DE LOS RECURSOS DESTINADOS A DOTACION O RESERVAS							
Ejercicio	RESULTADO CONTABLE	Recursos a destinar, según acuerdo del Patronato			Recursos a destinar a dotación fundacional y reservas hechos efectivos en el ejercicio		TOTAL RECURSOS HECHOS EFECTIVOS
		dotación fundacional	reservas	TOTAL	2009	2010	
2009	147.848,59	0,00	147.848,59	147.848,59	100%	147.848,59	147.848,59
2010	-62.264,09	0,00	-62.264,09	-62.264,09	100%	-62.264,09	-62.264,09
2011	52.093,16	0,00	52.093,16	52.093,16	100%	52.093,16	52.093,16



#### **14. HECHOS POSTERIORES AL CIERRE**

No hay ningún hecho posterior al cierre que destacar.

#### **15. OTRA INFORMACIÓN**

No existen Patronos contratados por esta Fundación, ni ha habido cambios en el patronato durante el ejercicio 2011.

Los patronos no han cobrado cantidad ninguna en concepto de sueldos y salarios de la entidad durante el 2011.

No existen anticipos ni créditos a los miembros del Patronato de la entidad.

No se han contratado seguros de vida ni pensiones cuyos beneficiarios sean los patronos de la Fundación.

El importe neto de la cifra anual de negocios se ha determinado con el importe de los ingresos correspondientes a actividades lucrativas de carácter mercantil de la entidad que, en el caso de la Fundación Más Vida, se corresponden únicamente con los intereses financieros desglosados en el punto 12 de la Cuenta de Resultados de esta Memoria. Concretamente asciende a 2,7 miles de euros.

La asociación no percibe ningún otro tipo de ingreso con carácter lucrativo, puesto que los únicos ingresos adicionales que tiene son los de las cuotas de los afiliados y los procedentes de subvenciones, cuya naturaleza no tiene ánimo de lucro.


El número medio de trabajadores en el ejercicio 2011 ha sido el siguiente:


Número medio de empleados	2011				2010			
	Mujeres		Hombres		Mujeres		Hombres	
Categoría profesional	Fijos	Disc.	Fijos	Disc.	Fijos	Disc.	Fijos	Disc.
GERENCIA	1,00				1,00			
TÉCNICO DE PROYECTOS	2,00						1,00	
COORDINADOR PROYECTOS	1,00				2,16			
ADMINISTRACIÓN	1,00				1,00			
<b>TOTALES</b>	<b>5,00</b>	<b>0,00</b>	<b>0,00</b>	<b>0,00</b>	<b>4,16</b>	<b>0,00</b>	<b>1,00</b>	<b>0,00</b>


En cuanto a los recursos humanos dedicados a la actividad de la Fundación, cabe señalar que todos los empleados de la Fundación dedican el 100% de su jornada a la gestión, planificación, desarrollo y supervisión de los Proyectos desarrollados en la Nota 1 de esta memoria, así como a la obtención de los recursos detallados en la Nota 12 de esta memoria.

La ejecución *in situ* de los proyectos la realizan las contrapartes locales que son Familias Unidas Nicaragua y Familias Unidas República Dominicana, que realizan dichos proyectos bajo la supervisión de la Fundación Más Vida.

Zaragoza, a 31 de marzo de 2012

  
 Don Ismael Agut Asensio g  
 D.N.I. 17.700.770-Q  
 Presidente

  
 Doña Amparo Esteban Plaza  
 D.N.I. 46.035.086-B  
 Secretaria

  
 Don Jesús Ángel Gómez Atares  
 D.N.I. 25.142.869-M  
 Vocal